

# KEPENDUDUKAN

## TAHUN 2020



Jumlah KTP Elektronik Yang Diterbitkan Dalam 1 Tahun	15,813
Jumlah Kartu Keluarga Yang Diterbitkan Dalam 1 Tahun	15,037
Jumlah KIA Yang Diterbitkan Dalam 1 Tahun	12,259



### JUMLAH PENDUDUK

Pria	86,538
Wanita	85,264
<b>JUMLAH</b>	<b>171,802</b>

### SEBARAN PENDUDUK/KECAMATAN

Kecamatan Metro Pusat	54,366
Kecamatan Metro Barat	31,833
Kecamatan Metro Utara	28,240
Kecamatan Metro Timur	39,767
Kecamatan Metro Selatan	17,596
<b>JUMLAH</b>	<b>171,802</b>

### JUMLAH PENDUDUK BERDASARKAN USIA



Usia 0-14 Tahun  
38,604

Usia 15-65 Tahun  
122,936



Usia >65 Tahun  
10,262

# PENDIDIKAN

## JUMLAH GEDUNG SEKOLAH DI KOTA METRO TAHUN 2020



### SEKOLAH NEGERI

TK : 4  
SD : 47  
SMP : 10

### SEKOLAH SWASTA

TK : 59  
SD : 15  
SMP : 17



## JUMLAH GURU DI KOTA METRO

### PRIA

TK : 2  
SD : 236  
SMP : 250

### WANITA

TK : 419  
SD : 743  
SMP : 474



## JUMLAH SISWA DI KOTA METRO

### PRIA

TK : 2.556  
SD : 8.227  
SMP : 5.056



### WANITA

TK : 2.368  
SD : 7.664  
SMP : 5.117

## SARANA DAN PRASARANA SENI BUDAYA 2020



Jumlah Sanggar Seni  
Jumlah Cagar Budaya

79  
25



## Perkembangan Angka Partisipasi Murni (APM) 2020

### ANGKA PARTISIPASI

APM SD/MI	103,35
APM SMP/MTs	132,75

UPT PUSAT PELAYANAN AUTIS  
Jumlah Siswa Autis 60



# KESIHATAN

TAHUN 2020

## Jumlah Peserta Penerima Bantuan Iuran Jaminan Kesehatan Nasional

APBN =36.208

## Jumlah Warga Penerima Kartu Jamkesmas dan Jamkesda

APBN =36.208

APBD =20.702



### Kematian Ibu Melahirkan :

2019 = 3

2020 = 0

### Kelahiran Bayi



2019 = 2.620

2020 = 2.358

### Kematian Bayi

2019 = 17

2020 = 12



### Kusta

2019 = 1

2020 = 1

### Malaria

2019 = 0

2020 = 2 Kasus Import

### Fasilitas Kesehatan

Puskesmas Rawat Inap	= 1
Puskesmas Non Rawat Inap	= 10
Puskesmas Pembantu	= 5
Rumah Bersalin/ BPS	= 121
Balai Pengobatan /Klinik	= 20
Praktik Dokter Perorangan	= 148
Praktik Pengobatan Tradisional	= 4
Bank Darah Rumah Sakit	= 1
Unit Transfusi Darah	= 1

### DBD

2019 = 192

2020 = 148



# PER TANIAN

TAHUN 2020

## LAHAN KEBUN KECAMATAN LUAS/HA

Metro Pusat	4,11
Metro Barat	6
Metro Utara	45
Metro Timur	30
Metro Selatan	15

TINGKAT KONSUMSI	PER TON/TAHUN
Singkong	636,77
Ubi Rambat	308,12
Kedelai	20,54
Jagung	20,54
Beras	11.133,29



## KOMODITI POPULASI EKOR

Sapi	8.839
Kerbau	238
Kambing	11.499
Domba	3.460
Ayam Buras	96.780
Ayam Ras	1.089.218
Itik	12.016
Ayam Ras Petelur	11.052



## LUAS LAHAN SAWAH KECAMATAN LUAS/HA

Metro Pusat	305,5
Metro Barat	527
Metro Utara	796
Metro Timur	461
Metro Selatan	858,5
Jumlah	2.948



## JUMLAH KOMSUMSI IKAN AIR TAWAR

JENIS IKAN	JUMLAH IKAN	YANG DIKOMSUMSI
Ikan Mas	-	215.950
Ikan Patin	79.220	581.600
Ikan Mujair	-	8.500
Ikan Bawal	-	92.110
Ikan Gurame	411.330	202.400
Ikan Nila	22.310	243.900
Ikan Lele	1.357.050	1.009.500



JENIS IKAN	JUMLAH IKAN
Ikan Mas	-
Ikan Patin	79.220
Ikan Nila	22.310
Ikan Gurame	411.330
Ikan Lele	1.357.050



## LUAS LAHAN KOLAM

KECAMATAN	LUAS LAHAN	YANG DIGUNAKAN
KECAMATAN METRO PUSAT Kolam	67,99	15,55
KECAMATAN METRO UTARA Kolam	26,98	13,56
KECAMATAN METRO BARAT Kolam	18,27	6,00
KECAMATAN METRO TIMUR Kolam	28,2	9,12
KECAMATAN METRO SELATAN Kolam	50,1	17,93

# KOPERASI DAN UMKM

TAHUN 2020



## Koperasi Aktif

Metro Pusat = 10  
Metro Barat = 15  
Metro Timur = 15  
Metro Utara = 12  
Metro Selatan = 9

## Pengembangan Industri Kecil Menengah

Jumlah Industri = 2.403  
Penyerapan Tenaga Kerja = 3.531  
Nilai Investasi = 59.867.785.000  
Sentra Industri Kecil = 21  
Wira Usaha Baru = 13

## Koperasi Non Aktif

Metro Pusat = 8  
Metro Barat = 15  
Metro Timur = 30  
Metro Utara = 8  
Metro Selatan = 10

## JUMLAH PERINDUSTRIAN PER KECAMATAN

Metro Pusat = 469  
Metro Barat = 260  
Metro Timur = 389  
Metro Utara = 680  
Metro Selatan = 107

# KE TENAGA KERJAAN

TAHUN 2020

## DATA KETENAGA KERJAAN

	ORANG
Angka Partisipasi Angkatan Kerja	90.628
Tingkat Partisipasi Angkatan Kerja	69,01%
Jumlah Pencari Kerja yang Terdaftar	240
Jumlah Kartu Pencari Kerja (kartu kuning) yang Diterbitkan	162
Jumlah Tenaga Kerja yang Mendapatkan Pelatihan Berbasis Kompetensi	6
Jumlah Tenaga Kerja yang Mendapatkan Pelatihan Berbasis Kewirausahaan	120
Jumlah Pelatihan Keterampilan Kerja yang Dilaksanakan	126
Rasio Penduduk yang Bekerja	0,94%
Rasio Kesempatan Kerja Terhadap penduduk Usia 15 Tahun ke Atas	65,28%
Proporsi Tenaga Kerja yang Berusaha Sendiri dan Pekerja Bebas Keluarga Terhadap Total Kesempatan Kerja	30,92%
Jumlah Balai Latihan Kerja (BLK) Yang Terdaftar - BLK Komunitas Ahmad Dahlan	1





# P EMERINTAHAN

TAHUN 2020

## PNS Berdasarkan Golongan

	Pria	Wanita
Gol I =	38	12
Gol II =	336	224
Gol III =	831	1.349
Gol IV =	290	563
	1.495	2.142
	3.643	

## PNS di lingkungan Kota Metro

PNS = 3.643  
Tenaga Kontrak = 1.678




Jumlah Perda	10
Jumlah MoU Yang Dilakukan Pemda	8
Jumlah Perwali yang diterbitkan	51
Jumlah SK yang diterbitkan	869



- ✓ Polisi Pamong Praja Kota Metro = 218
- ✓ Pemadam Kebakaran = 22
- ✓ Mobil Pemadam Kebakaran = 3
- ✓ Ketepatan Waktu Tindakan Pemadam Kebakaran = 15 Menit
- ✓ Kejadian Kebakaran = 16 Kali



PENDIDIKAN	PRIA	WANITA
SD	18	7
SLTP	43	10
SLTA	374	246
D1	4	13
D2	16	39
D3	127	279
S1	737	1372
S2	175	182
S3	1	0
<b>JUMLAH TOTAL</b>	<b>1.495</b>	<b>2.148</b>
	<b>3.643</b>	



# PARIWISATA

## TAHUN 2020



USAHA	JUMLAH	TENAGA KERJA
Hotel	13	120
Restoran / Rumah Makan	212	-
Usaha Objek Wisata	15	-
Biro Perjalanan Wisata (BPW) / Agen Perjalanan Wisata (APW)	29	94
Rumah Billiar	2	10
Karaoke	4	-
Usaha Cinderamata	14	47
Kolam Renang	9	60
Lapangan Tenis	3	4
Lapangan Bulu Tangkis	4	4
Pusat Kebugaran	7	-
Lapangan Futsal	5	18
Sanggar Seni	71	-
Galeri Seni	1	-
Panti Pijat / Refleksi	5	19
Pemancingan Umum	8	17
Salon Kecantikan	67	108
Studio Musik	15	32
SPA	5	28
Area Permainan Anak	4	34

# PEKERJAAN UMUM

## TAHUN 2020

### JALAN MENURUT STATUS KEWENANGAN

Jalan Negara = 567,81

Jalan Provinsi = 15,85

Jalan Kota = 9,93

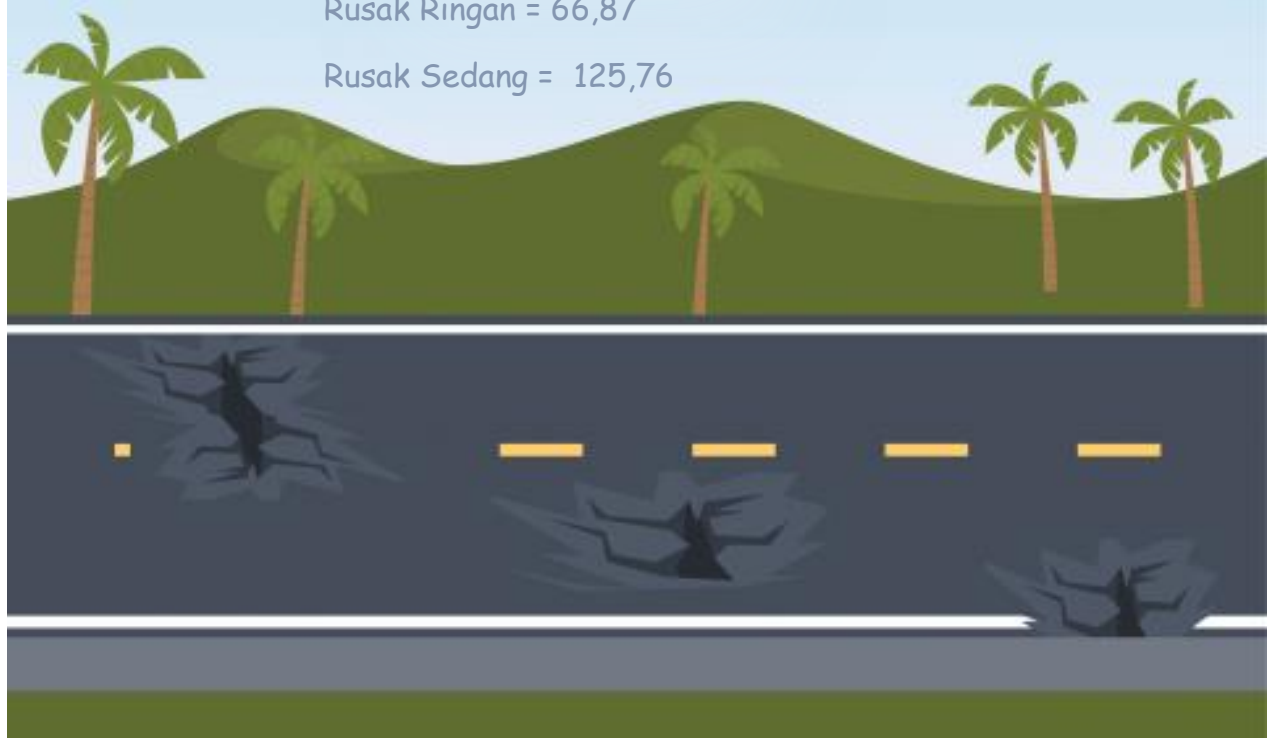


### KONDISI JALAN DALAM KOTA

Rusak Berat = 1,42

Rusak Ringan = 66,87

Rusak Sedang = 125,76



# KOMUNIKASI DAN INFORMATIKA

TAHUN 2020



## JARINGAN INTERNET WIFI PUBLIK

Taman Merdeka  
Masjid Taqwa  
Depan Bappeda  
Samber Park  
Nuwo Intan  
Lapangan Kampus  
Taman KI Hajar Dewantara  
Rusunawa  
Taman Mulyojati  
Lapangan Garuda  
Gedung Sesat  
Sekretariat Daerah  
Kawasan Pendidikan Kec.Metro  
Timur  
Area Diskominfo Metro  
Kawasan Kuliner Sumur  
Bandung  
Area RadioMetropolis



## KOMINFO



### MEDIA YANG BERKERJASAMA

Media Elektronik/TV  
Media Online/Siber  
Media Cetak SKH  
Media Cetak SKM




LOKASI	JUMLAH
Pertigaan masjid Taqwa Jl. AH.Nasution	2
Perempatan Banjarsari Kecamatan	2
Perempatan Terminal Mulyojati	2
Depan Kelurahan Yosodadi	2
Depan Kecamatan Metro Timur	2
Depan Rumah Dinas walikota Metro	1
Depan Kantor Pos	1

# Perpustakaan

TAHUN 2020

		Buku	46.997
000 Karya Umum	2.247	Tenaga perpustakaan	58
100 Filsafat	2.187	Pustakawan	5
200 Agama	4.351		
300 Sosial	8.999		
400 Bahasa	1.808		
500 Ilmu Murni	3.261		
600 Terapan	8.837		
700 Kesenian	1.993		
800 Kesustraan	2.470		
900 Geografi dan Sejarah	2.210		



ELEMEN DATA	TAHUN 2020	SATUAN
Perpustakaan umum jumlah pengunjung per 1 tahun	141.599	Orang
Rata-rata jam buka perpustakaan per hari	6	Jam
Jam buka Perpustakaan per minggu	30	Jam
Jumlah pengunjung yang datang langsung ke perpustakaan rata-rata per hari satu tahun	25	hari
Jumlah pustaka mengunjungi perpustakaan secara online per hari 1 tahun	370	hari
Jumlah rata-rata buku yang dipinjam per bulan dalam 1 tahun	239	hari



# Perdagangan

TAHUN 2020

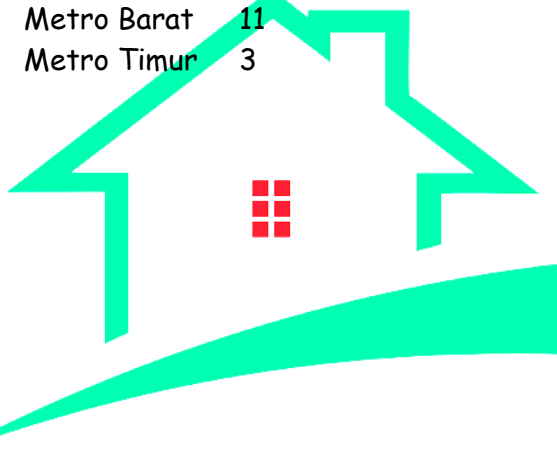
BULAN	TAHUN 2020 INFLASI/DEFLASI	IHK
Januari	1,15%/Inflasi	104,88
Februari	0,19 %/Inflasi	105,08
Maret	0,27%/Inflasi	105,36
April	- 0,23%/Deflasi	105,12
Mei	-0,35%/Deflasi	104,75
Juni	0,26%/Inflasi	105,02
Juli	0,11%/Inflasi	105,14
Agustus	0,06%/Inflasi	105,2
September	0,10%/Inflasi	105,3
Oktober	0,05% /Inflasi	105,35
November	0,40%/Inflasi	105,77
Desember	0,51%/Inflasi	106,31



# PERUMAHAN RAKYAT DAN KAWASAN PEMUKIMAN TAHUN 2020

## PERUMAHAN PER KECAMATAN

Metro Utara	9
Metro	4
Selatan	
Metro Pusat	24
Metro Barat	11
Metro Timur	3



## PULAU-PULAU JALAN LOKASI

Tugu Pena	Bunderan Tejoagung
Pojok Santamaria	Kel Imopuro
Pojok Laksistardanus	Kel Yosorejo
Pojok RSUD A Yani	Kel Metro
Pulau Jalan KH Dewantara	Kel Iringmulyo
Pulau Tugu Bola	Kel Tejosari
Pulau Jalan Karangrejo	Kel Karangrejo
Bunderan Banjarsari	Kel Banjarsari
Bunderan Tejoagung	Kel Tejoagung



## TAMAN KOTA

Taman Perbatasan
Taman Demokrasi
Taman Pendidikan
Taman Simpang 3 Makam Pahlawan
Taman Prestasi Kencana
Taman Samping Irigasi Depan Kel Ganjaragung
Taman Gedung Sesat
Taman Terminal 16c
Taman Wawai
Taman Samping RM Mawar
Taman Merdeka
Taman Pojok Masji Taqwa
Taman Toga
Taman Pojok Shopping Center
Taman Pojok Pasar Cendrawasih
Taman Pojok SMPN 3
Tamak Makam Sember
Taman Ki Hajar Dewantara
Taman Yosomulyo
Taman Depan UPT Pengairan
Taman Mulyojati
Taman Depan Komplek Pemakaman Cina
Taman Depan Exs PLTD
Taman RTH Karangrejo

## LOKASI

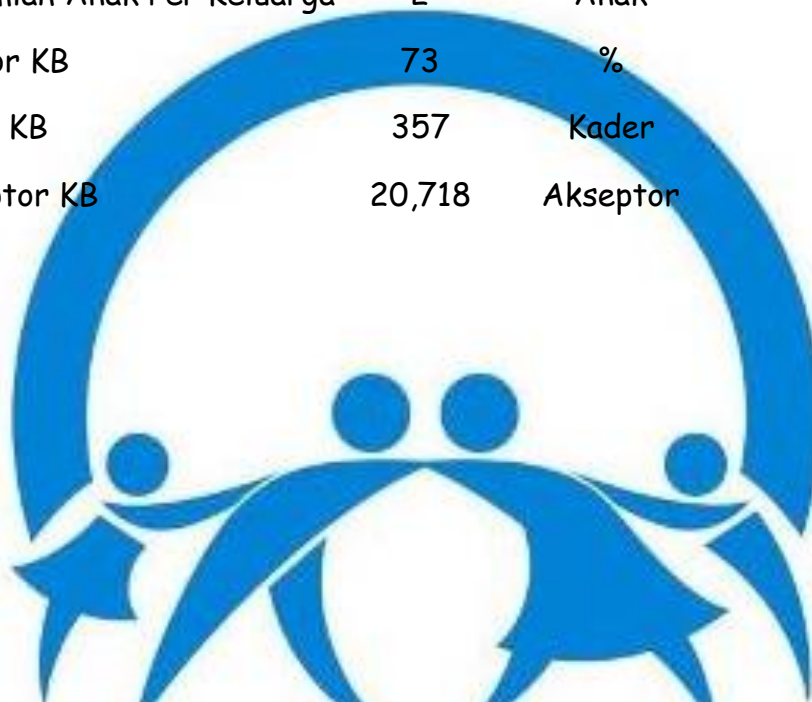
Kel Ganjaragung
Kel Ganjaragung
Kel Ganjaragung
Kel Ganjaragung
Kel Ganjarasri
Kel Ganjaragung
Kel Ganjarasri
Kel Mulyojati
Kel Ganjarasri
Kel Metro
Kel Metro
Kel Metro
Kel Yosorejo
Kel Metro
Kel Iringmulyo
Kel Metro
Kel Metro
Kel Iringmulyo
Kel Yosomulyo
Kel Mulyojati
Kel Tejoagung
Kel Tejoagung
Kel Tejoagung
Kel Karangrejo



# PEMBERDAYAAN PEREMPUAN, PERLINDUNGAN ANAK DAN KELUARGA BERENCANA

TAHUN 2020

Jumlah Akseptor KB	20,718	Akseptor
Jumlah Keluarga	44,551	Keluarga
Ratio Akseptor KB	73	%
Jumlah Peserta KB Aktif	20,718	PUS
Jumlah Peserta KB Baru	5,774	PUS
Jumlah Pasangan Usia Subur (PUS)	28,397	PUS
Rata-rata Jumlah Anak Per Keluarga	2	Anak
Ratio Akseptor KB	73	%
Jumlah Kader KB	357	Kader
Jumlah Akseptor KB	20,718	Akseptor



Laporan pengaduan perempuan korban kekerasan ditindaklanjuti	6
Laporan pengaduan anak korban kekerasan	3
Laporan pengaduan anak korban kekerasan ditindaklanjuti	3



# PENANAMAN MODAL

## TAHUN 2020



Pajak Hotel	200.116.761,00
Pajak Restoran	2.131.383.286,06
Pajak Hiburan	259.701.805,00
Pajak Reklame	441.284.221,00
Pajak Penerangan Jalan	13.026.770.208,00
Pajak Pemanfaatan Air Dalam Tanah dan Permukaan	27.122.852,00
Pajak Parkir	384.276.300,00
Pajak Bumi dan Bangunan (PBB)	4.297.576.156,00
Pajak Bea Perolehan Hak Atas Tanah dan Bangunan	8.079.545.550,70

Retribusi Jasa Umum 2.727.796.500,00

Retribusi Jasa Usaha 2.373.173.887,00

Retribusi Perizinan Tertentu 1.935.427.508,00

# INVESTASI



# SOSIAL

TAHUN 2020

Jumlah Panti Sosial Anak Lembaga Kesejahteraan	14
Persentase Penduduk Miskin	22,5%
Jumlah Penduduk Miskin	38,794
Penyandang Disabilitas M.Pusat	20
Penyandang Disabilitas M.Barat	9
Penyandang Disabilitas M.Utara	11
Penyandang Disabilitas M.Timur	13
Penyandang Disabilitas M.Selatan	13
Gelandangan	48
Pengemis	0
Korban Penyalahgunaan Napza	15



## PENYANDANG CACAT DALAM KOTA METRO

Intelektual	149
Mental	124
Tunarungu (Sensorik)	112
Fisik	160

